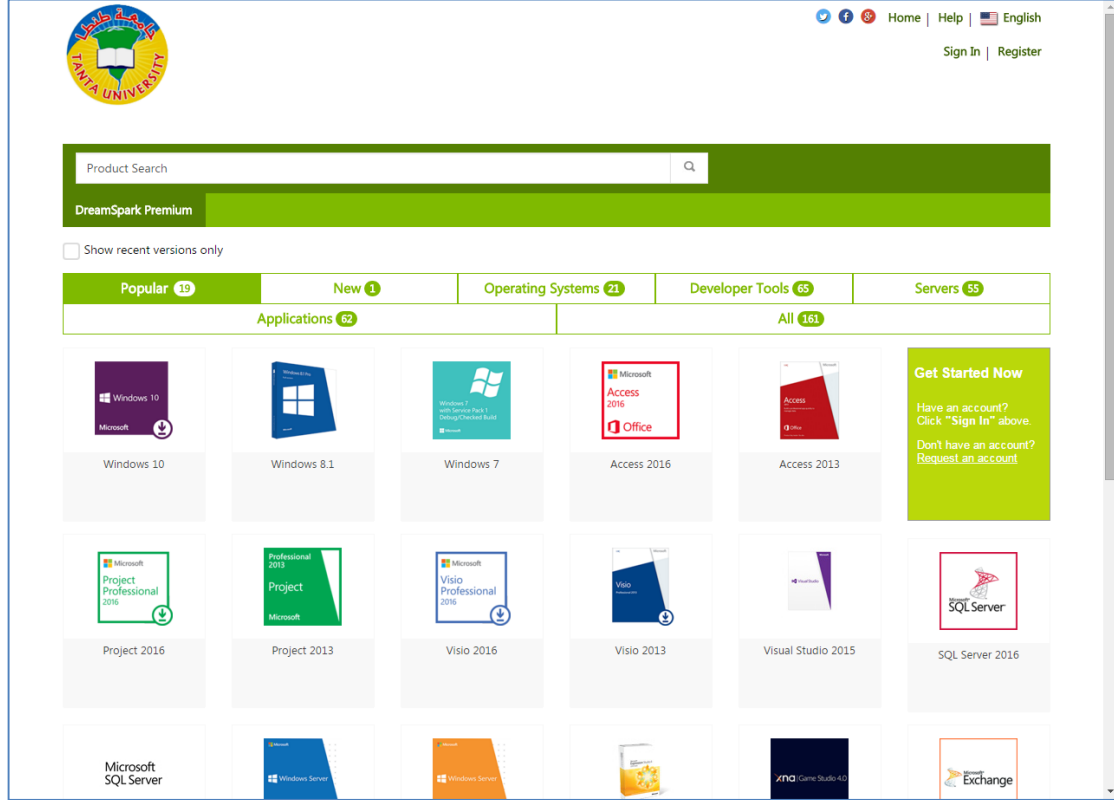


## خطوات تفعيل وتشغيل خدمة مايكروسوفت لتحميل البرامج

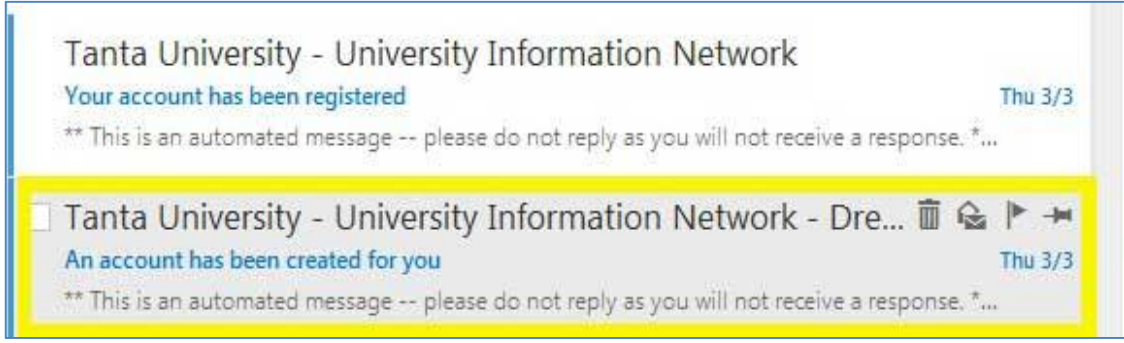
موقع الـ DreamSpark يتيح للطلاب وأعضاء هيئة التدريس تحميل برامج شركة مايكروسوفت بالتراخيص اللازمة للبرامج ولتشغيل هذه الخدمة تتم من خلال البورتال الخاص بجامعة طنطا وعنوانه

<http://e5.onthehub.com/d.ashx?s=phweu1rau>



### لتفعيل خدمة مايكروسوفت لتحميل البرامج:

- إرسال بريد إلكتروني من خلال البريد الرسمي على موقع الجامعة الخاص بعضو هيئة التدريس والهيئة المعاونة والطلاب والذي تم تفعيله من خلال مشروع البوابة الإلكترونية بجامعة طنطا على البريد الإلكتروني التالي: [Support\\_net@unv.tanta.edu](mailto:Support_net@unv.tanta.edu) بعنوان ( DreamSpark Registration ).
- وفي خلال يوم من إرسال البريد الإلكتروني سوف يصل بريد إلكتروني على البريد الإلكتروني بالجامعة الخاص بالطالب وعضو هيئة التدريس كما في الشكل التالي:



وعند قراءة البريد الإلكتروني يوضح اسم المستخدم والـ URL وعند الضغط عليه يتم التسجيل بإدخال اسم المستخدم وهو البريد الإلكتروني للطالب أو عضو هيئة التدريس على الجامعة ووضع كلمة سر خاصة بالمستخدم

وبعد إكمال التسجيل بنجاح سوف يصل بريد إلكتروني يوضح أنه بالفعل تم التسجيل ويتم إرسال اسم المستخدم وهو البريد الإلكتروني الخاص بالطالب وعضو هيئة التدريس وكذلك الموقع الإلكتروني الذي يتم الدخول عليه. كما في الشكل التالي:

Thank you for registering.

To access your account, please [sign in](#) using your username below.

**Your username is:** network.tanta.uni@outlook.com

If you have any questions, please see the [Help page](#) of the WebStore.

Thank you,

[Tanta University - University Information Network - DreamSpark Premium](#)

<http://e5.onthehub.com/d.ashx?s=phweu1rau>

This message from Microsoft is an important part of a program, service, or product that you or your company purchased or participate in.

Microsoft respects your privacy. Please read our [Privacy Statement](#).

This is a mandatory service communication. To set your contact preferences for other communications, visit the [Promotional Communications Manager](#).

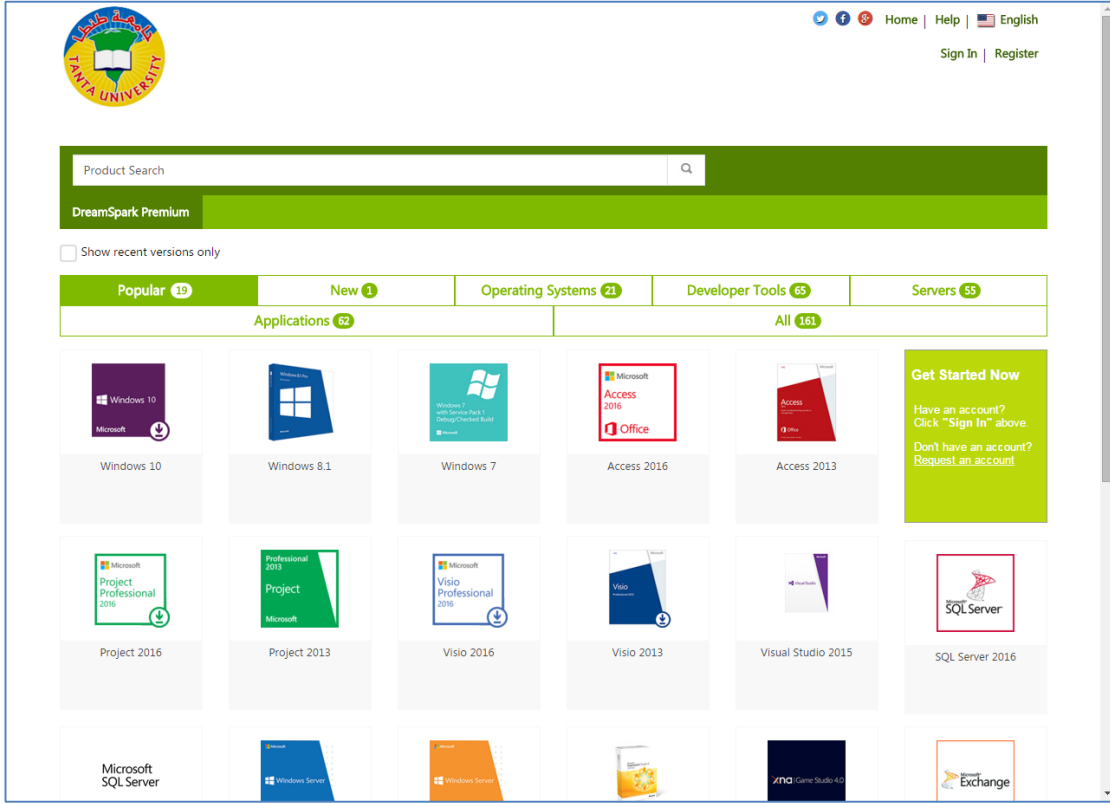
Microsoft Corporation  
One Microsoft Way  
Redmond, WA 98052



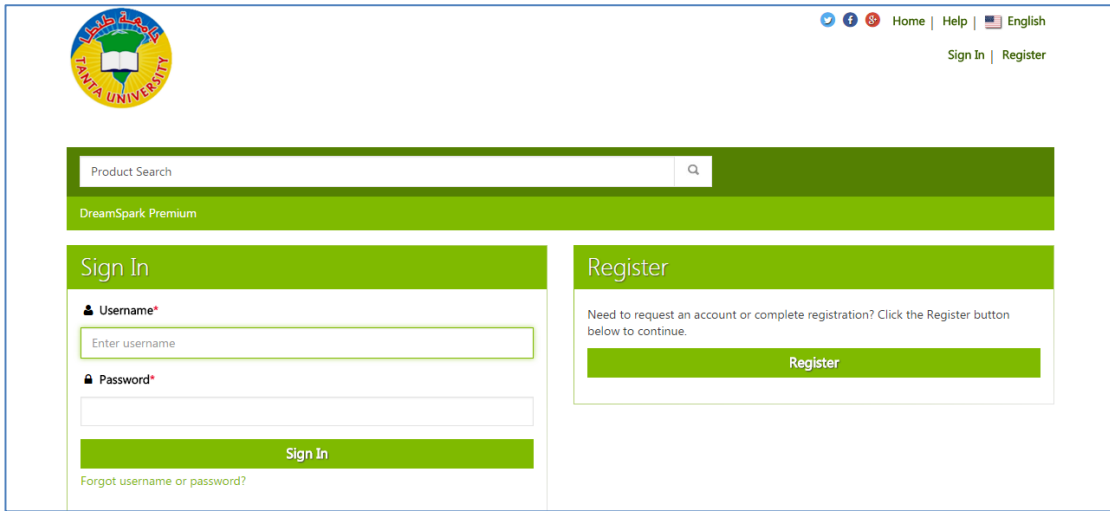
**خطوات تحميل برامج من على البورتال الخاص بجامعة طنطا على موقع الـ DreamSpark**

يتم فتح الموقع التالي :

<http://e5.onthehub.com/d.ashx?s=phweu1rau>

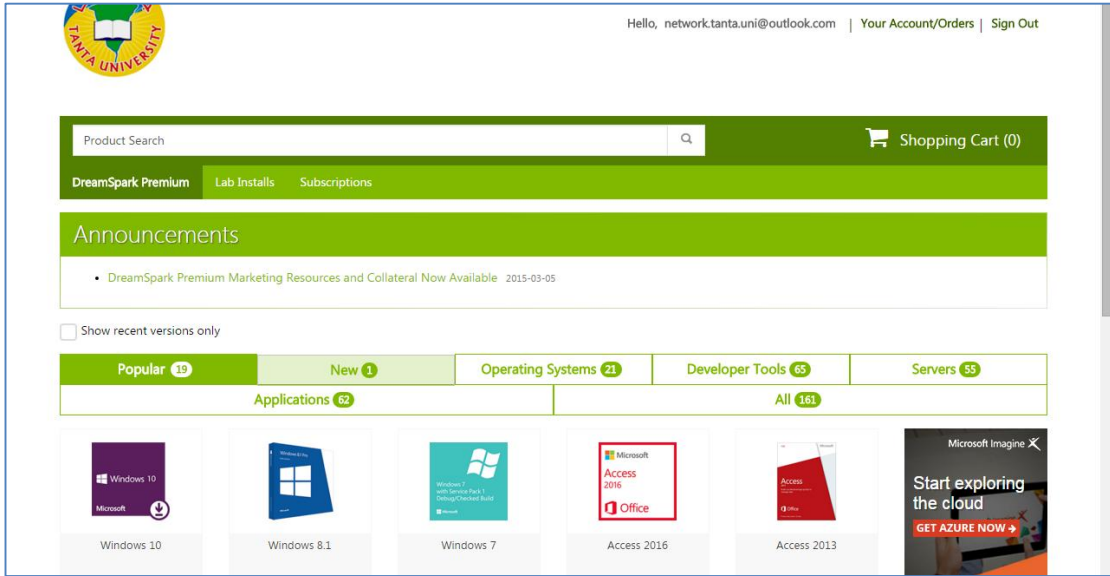


و عند الضغط على Sign In يتم إدخال اسم المستخدم وكلمة السر كما هو موضح بالشكل

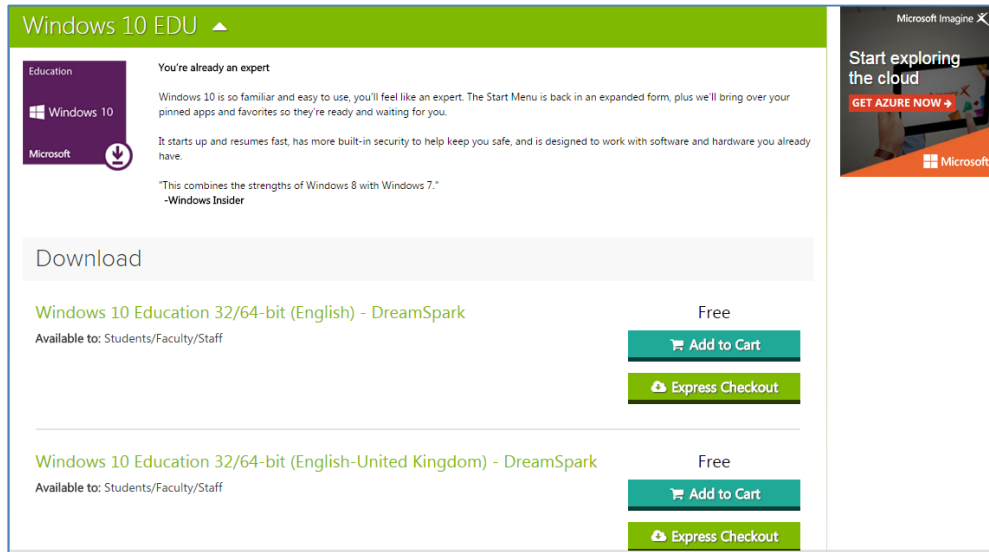


ويتم

الدخول على الصفحة التالية:



يتم إختيار البرنامج المراد تحميله مثل نظام التشغيل Windows 10



ثم يتم الضغط على

Express Checkout

ستظهر الصفحة التالية التي تحتوى على Product Key كما في الشكل:

US Dollars

 Download

Windows 10 Education 32/64-bit (English) - DreamSpark - Download

Amount

\$0.00

Product Key:

Instructions:

Burning the ISO/IMG file onto a disc

Messages:

- DreamSpark EULA

Agreement Number: 1830000830

و عند الضغط على Download سوف يتم التحميل.